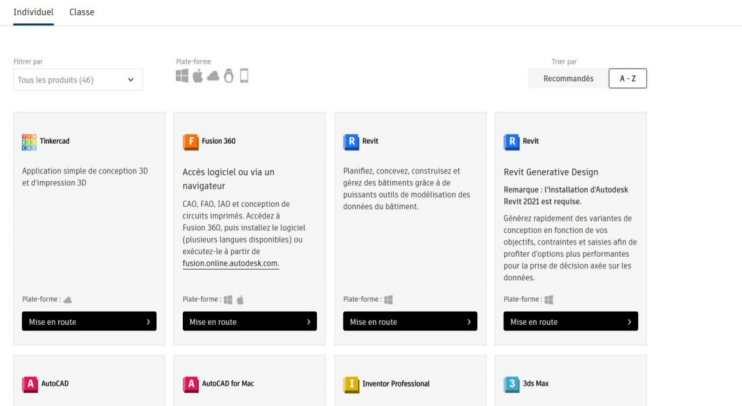
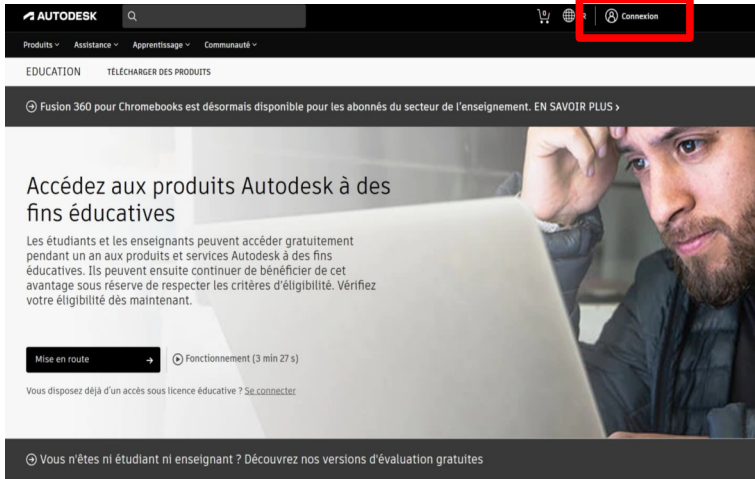


<https://www.autodesk.fr/education/edu-software/overview?sorting=featured&filters=individual>



## Créer un compte

Prénom  Nom

E-mail

Confirmer l'adresse e-mail

Mot de passe

J'accepte les [Conditions générales d'utilisation Autodesk](#) et prend acte de la [Déclaration de confidentialité](#).

**CRÉER UN COMPTE**

VOUS AVEZ DÉJÀ UN COMPTE? [CONNECTEZ-VOUS](#)

Création de compte :  
Pensez à vous munir de votre justificatif de scolarité.  
Vous trouverez l'école dans la liste de la manière suivante :

**Vous y êtes presque.**

Pour confirmer votre éligibilité à l'accès aux produits Autodesk sous licence éducative, veuillez nous indiquer votre établissement d'enseignement.

Nom de l'établissement d'enseignement

(Montpellier)  
l'Institut de Formation en Ergothérapie (Montpellier Cedex 5, France)  
École Nationale Supérieure de Chimie de Montpellier (Jeanbrau, Montpellier)  
École nationale supérieure d'architecture de Montpellier (Montpellier cedex 5)

[Vous ne trouvez pas votre école ?](#)



Une fois le compte créé vous devriez obtenir cet écran :

Pour vous connecter à la page des téléchargements passez par ce lien :

**AUTODESK** 🔍

Produits ▾ Assistance ▾ Apprentissage ▾ Communauté ▾

EDUCATION TÉLÉCHARGER DES PRODUITS

🔔 Fusion 360 pour Chromebooks est désormais disponible pour les abonnés du secteur de l'enseignement. EN SAVOIR PLUS >

## Accédez aux produits Autodesk à des fins éducatives

Les étudiants et les enseignants peuvent accéder gratuitement pendant un an aux produits et services Autodesk à des fins éducatives. Ils peuvent ensuite continuer de bénéficier de cet avantage sous réserve de respecter les critères d'éligibilité. Vérifiez votre éligibilité dès maintenant.

Mise en route → ⌚ Fonctionnement (3 min 27 s)

Vous disposez déjà d'un accès sous licence éducative ? [Se connecter](#)

🔔 Vous n'êtes ni étudiant ni enseignant ? Découvrez nos versions d'évaluation gratuites

Individuel Classe

Filtrer par

Tous les produits (46) ▾

Plate-forme



Trier par

Recommandés A - Z

 <b>Tinkercad</b> Application simple de conception 3D et d'impression 3D Plate-forme : <b>Mise en route</b> >	 <b>Fusion 360</b> Accès logiciel ou via un navigateur CAO, FAO, IAO et conception de circuits imprimés. Accédez à Fusion 360, puis installez le logiciel (plusieurs langues disponibles) ou exécutez-le à partir de <a href="https://fusion.online.autodesk.com">fusion.online.autodesk.com</a> . Plate-forme : <b>Mise en route</b> >	 <b>Revit</b> Planifiez, concevez, construisez et gérez des bâtiments grâce à de puissants outils de modélisation des données du bâtiment. Plate-forme : <b>Mise en route</b> >	 <b>Revit</b> Revit Generative Design Remarque : l'installation d'Autodesk Revit 2021 est requise. Générez rapidement des variantes de conception en fonction de vos objectifs, contraintes et saisies afin de profiter d'options plus performantes pour la prise de décision axée sur les données. Plate-forme : <b>Mise en route</b> >
---	--	---	--


Vous trouverez sur le site l'ensemble des logiciels téléchargeable :

<b>Tinkercad</b> Application simple de conception 3D et d'impression 3D Plate-forme : Windows, macOS, Linux Télécharger le produit	<b>Fusion 360</b> Accès logiciel ou via un navigateur CAO, FAO, IAO et conception de circuits imprimés. Accédez à Fusion 360, puis installez le logiciel (plusieurs langues disponibles) ou exécutez-le à partir de fusion.online.autodesk.com. Plate-forme : Windows, macOS Télécharger le produit	<b>Revit</b> Windows   2023   Français INSTALLER Télécharger le produit	<b>Revit</b> Revit Generative Design Remarque : l'installation d'Autodesk Revit 2021 est requise. Générez rapidement des variantes de conception en fonction de vos objectifs, contraintes et saisies afin de profiter d'options plus performantes pour la prise de décision axée sur les données. Plate-forme : Windows Télécharger le produit
<b>AutoCAD</b> Logiciel de CAO 2D et 3D. Inclut l'accès à AutoCAD Architecture, AutoCAD Electrical, AutoCAD Mechanical, Map 3D, MEP, Plant 3D et AutoCAD Raster Design Plate-forme : Windows Télécharger le produit	<b>AutoCAD for Mac</b> Logiciel de CAO 2D et 3D. Plate-forme : macOS Télécharger le produit	<b>Inventor Professional</b> Outils professionnels de conception de produits et d'ingénierie pour la conception 3D mécanique, la simulation, la visualisation et la documentation Plate-forme : Windows Télécharger le produit	<b>3ds Max</b> Logiciel de modélisation, d'animation et de rendu 3D pour les jeux vidéo et la visualisation de conception Plate-forme : Windows Télécharger le produit
<b>Maya</b> Logiciel d'animation, de modélisation, de simulation et de rendu 3D pour les films, les jeux et la télévision Plate-forme : Windows, macOS, Linux Télécharger le produit	<b>Advance Steel</b> Logiciel de modélisation 3D pour la création de plans de détail de structures en acier Plate-forme : Windows Télécharger le produit	<b>Alias AutoStudio</b> Logiciel de design industriel pour la création d'esquisses, la modélisation conceptuelle, la modélisation de surface et la visualisation Plate-forme : Windows Télécharger le produit	<b>Arnold</b> Logiciel de rendu d'illumination globale Plate-forme : Windows, macOS, Linux Télécharger le produit
<b>AutoCAD LT</b> Logiciel de CAO 2D économique pour le dessin et la documentation. Plate-forme : Windows Télécharger le produit	<b>AutoCAD LT for Mac</b> Logiciel de CAO 2D économique pour le dessin et la documentation Plate-forme : macOS Télécharger le produit	<b>AUTODESK CFD Ultimate</b> Logiciel de simulation des calculs de dynamique des fluides et d'analyse du mouvement des corps solides. Plate-forme : Windows Télécharger le produit	<b>Civil 3D</b> Conception en génie civil et documentation de construction Plate-forme : Windows Télécharger le produit

## 2 solutions :

« installer » = téléchargement pendant l'installation

« télécharger » = téléchargement des fichiers d'installation avant installation



Windows | 2023 | Français

INSTALLER

INSTALLER

TÉLÉCHARGER